



ТЕХНОНИКОЛЬ

MASTER

# ГИДРОИЗОЛЯЦИЯ ПОЛА

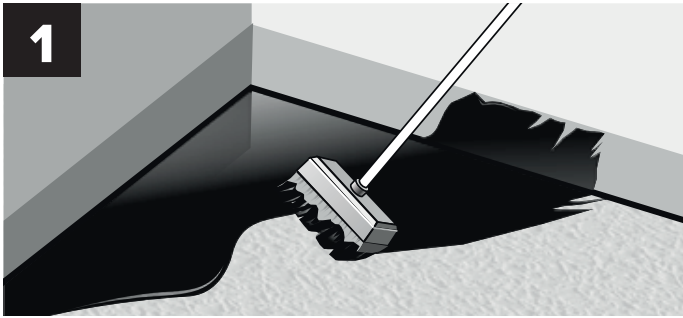
Самоклеющийся рулонный материал для устройства гидроизоляции перекрытий внутренних помещений под керамическую плитку / под стяжку. Укладка на деревянное или ЖБ основание.

## Инструкция по монтажу



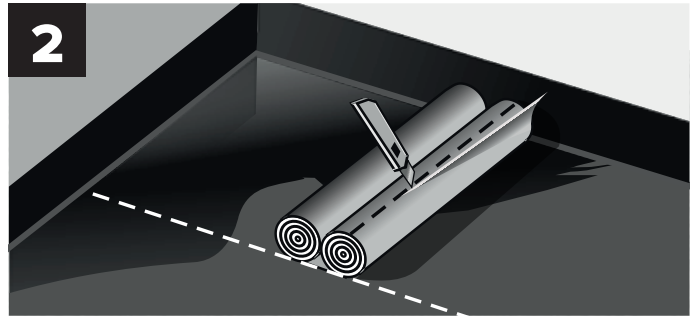
**ВАЖНО:** Монтаж производить на сухое, жесткое, ровное, чистое от мусора и пыли основание. Материал укладывается в один слой. Укладка самоклеящихся материалов производится при температуре основания и наружного воздуха более +10 °С.

1



Поверхность должна быть ровной, сухой и чистой, без масляных пятен. Для улучшения адгезии рекомендуется обработать поверхность битумным праймером на водной основе или латексной грунтовкой в соответствии с инструкцией по применению.

2



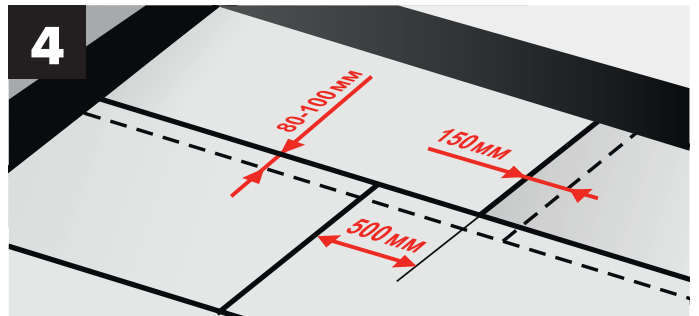
Материал примерить по месту, затем свернуть рулон к середине, надрезать защитную пленку.

3



Снять защитную пленку, приклеить, пригладить.

4



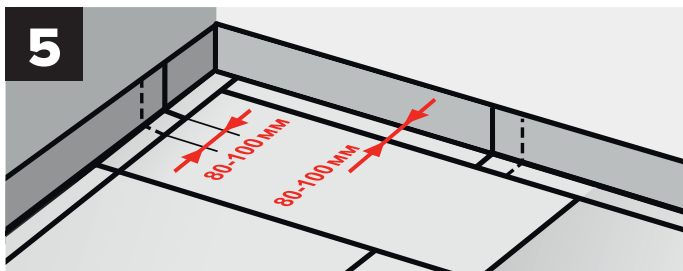
Продольные нахлесты составляют 80-100 мм. Торцевые – 150 мм. Расстояние между поперечными перехлестами должно быть не менее 500 мм друг от друга.



**ВАЖНО! В зонах перехлестов материал необходимо обработать:**

- в случае, если на гидроизоляцию монтируется плитка – **битумным праймером на водной основе или латексной грунтовкой**, монтаж следующего ряда осуществляется после высыхания праймера/ грунтовки;
- в случае, когда материал укладывается в системе с устройством защитной цементно-песчаной стяжки, для ускорения процесса монтажа перехлесты обрабатываются **тонким слоем битумной мастики** и, не дожидаясь ее высыхания, происходит укладка следующего ряда.

5



На вертикальную поверхность материал заводится на необходимую высоту.

Гидроизоляция пола ТЕХНОНИКОЛЬ укладывается как на деревянное, так и на железо-бетонное основание. Для улучшения адгезии перед приклейкой гидроизоляции основание обрабатывается битумным праймером на водной основе или латексной грунтовкой. На Гидроизоляцию пола ТЕХНОНИКОЛЬ можно:

- выложить на плиточный клей плитку (предварительно верхнее покрытие гидроизоляции следует обработать грунтовкой типа «Бетонконтакт»),
- выполнить стяжку и уложить на нее любое финишное покрытие (ламинат, паркет и пр.),
- смонтировать систему теплого пола, как электрического, так и водяного типа.