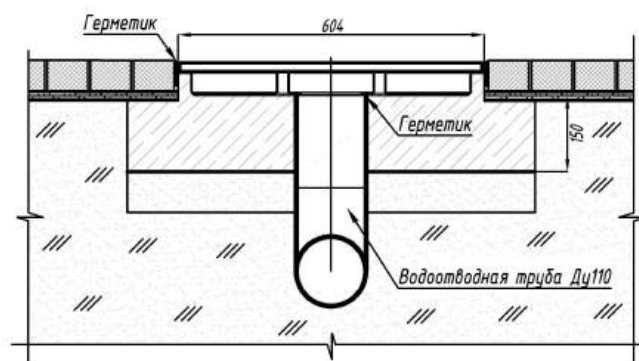
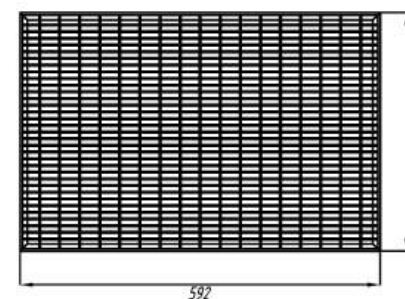
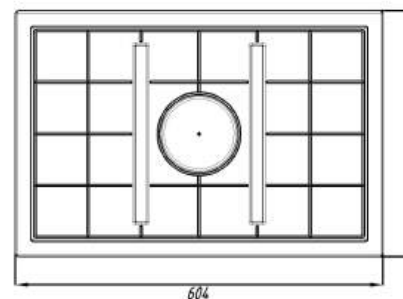
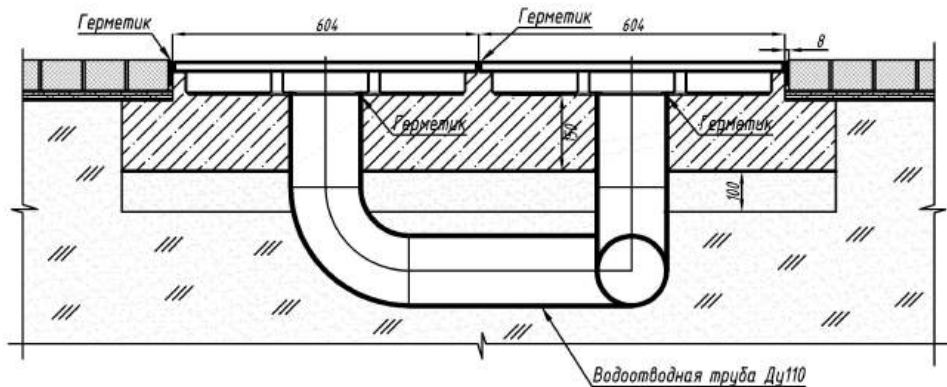
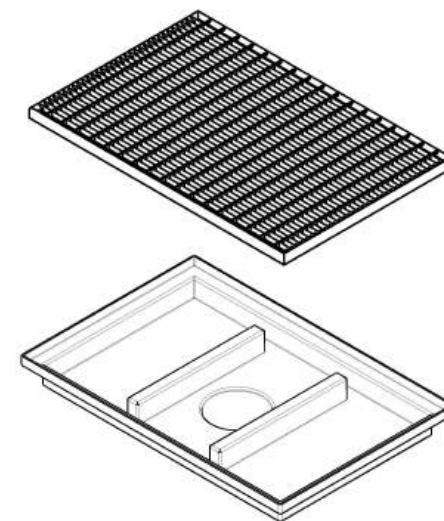


Решетка стальная 390x590 (ячейка)
 Поддон пластиковый Твист
 Бетонная обойма В25
 Два слоя пергамина или полиэтиленовая пленка
 Выравнивающий слой (сухая песцецементная смесь (М75...М100)
 Уплотненное основание
 Местный грунт

Водоотводная труба Ду110
 Тротуарная плитка/Брусчатка
 Цементно-песчанная смесь для укладки
 Местный грунт



Согласовано

Взаим. инв. №

Подп. и дата

Инв. № подл.

Изм.	Кол. уч.	Лист	№ док.	Подп.	Дата

Бордюр пластиковый для клумб "Канта PRO"

Монтажная схема

Артикул 82544

Стадия	Лист	Листов
	#	#

